

En magisk vinterdag

Arbetsuppgifter



www.gaspennan.com

Innehållsförteckning

Min vinterdag - bild

Samtala med eleverna om vad de kan göra en vinterdag eller vad de skulle vilja göra. Samla ord och aktiviteter i en gemensam mindmap och låt eleverna rita en egen bild.

Min stjärnhimmel

Låt eleverna titta på bilder, filmer eller hemsidor där de själva kan undersöka stjärnhimlen och låt dem sedan skapa sin egen stjärnhimmel.

Jag önskar

Det sägs att när en stjärna faller så får man önska sig något. Låt eleverna fundera kring vad de skulle önska om de fick en önskning. Låt dem sedan berätta om sina önskningar.

Vinterkorsord

Lös korsordet. Gå igenom hur ett korsord går till. Använd orden i ovalen eller välj att klippa bort dessa



Min vinterdag - text

Samtala med eleverna om vad de kan göra en vinterdag eller vad de skulle vilja göra. Samla ord och aktiviteter i en gemensam mindmap och låt eleverna skriva och berätta.

Min dröm

Låt eleverna skriva och berätta om en dröm de haft. Låt eleverna sedan berätta i mindre grupper om vad de skrivit. Prata gärna om varför vi drömmer, mardrömmar och att man kan t ex drömma om att bli läkare.

Min figur


Läs delen i berättelsen där alla barnen kommer till festen och låt eleverna tänka fritt kring vad för figurer som kan finnas där. Passa på att prata om adjektiv. Låt eleverna rita sina egna figurer och dess namn.

Lyssna och rita

Lyssna eller läs berättelsen högt. Låt eleverna rita en bild som passar efter varje scen.

Min vinterdag

Rita vad du brukar göra och vad du skulle vilja göra en vinterdag.

A large, empty rectangular box with a black border, intended for drawing or writing. It occupies the lower two-thirds of the page.

Min vinterdag

Skriv och berätta om vad du brukar göra och vad du skulle vilja göra en vinterdag.

Jag brukar _____

Jag skulle vilja _____

Jag _____





Jag _____



Min stjärnhimmel




Färglägg och rita din egen stjärnhimmel.



Jag önskar

Det sägs att man får önska sig något när en stjärna faller. Skriv och berätta om vad du skulle önska och gärna varför.



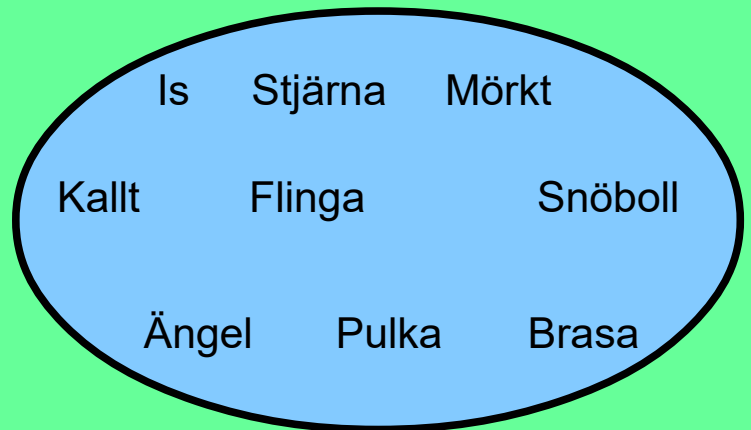
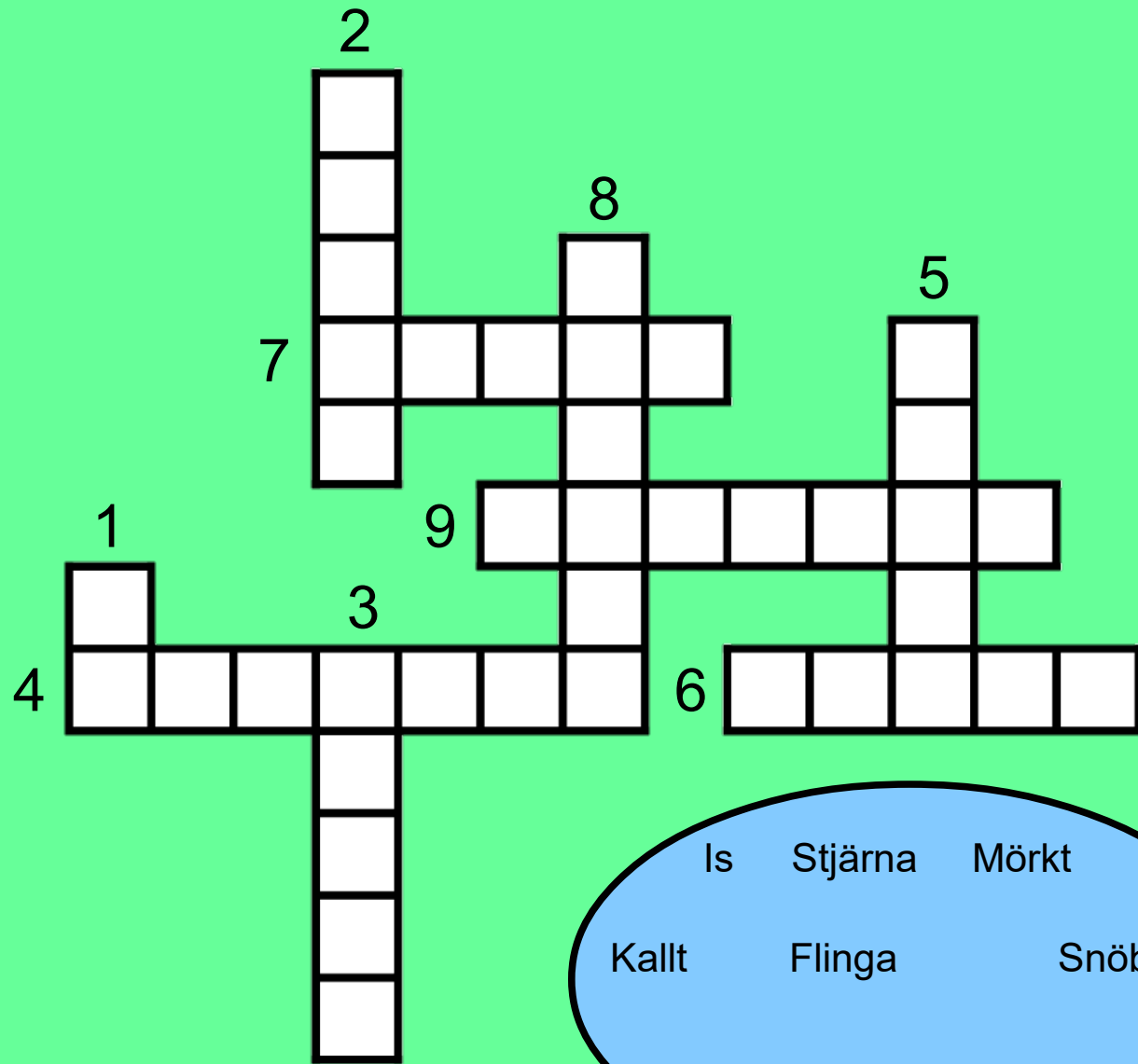
Min figur

I berättelsen kommer alla till en fest. På festen finns olika figurer som dansar, pratar och är glada. Rita och färglägg en figur som är med på festen. Låt fantasin flöda.

Figurens namn:

Vinterkorsord

1. Kan du åka skridskor på.
2. Om du släcker alla lampor och ljus blir det ____.
3. När du ligger i snön och rör på armar och ben gör du en snö-_____.
4. Blinka lilla _____.
5. Kan du åka när det är mycket snö ute.
6. När det är kallt kan du tända en _____.
7. Får du snö innanför jackan blir det _____.
8. Faller från molnen och rimmar på ringa.
9. En sådan kan du göra av snö och kasta.



Lyssna och rita

Lyssna på berättelsen. Efter varje scen ritas du en bild som du tycker passar den scen som du just lyssnat på.

Scen 1



Scen 3



Scen 2



Scen 4

