

Namn:



Arbetsuppgifter

Alfabetsmagnet

Spela låten och videon på Youtube för att träna på och befästa de 29 bokstävernas utseende och namn. När Holger sjunger "A, B, C" så svarar eleverna med "A, B, C". På så vis repeterar eleverna bokstävernas namn. Hitta gärna på roliga rörelser till varje block av bokstäver. Det gör att arbetet med bokstäverna blir mer lustfyllt och kan på så vis underlätta inläringen. Ett tips kan vara att testa utan musik först. Ett annat tips är att dela klassen i två delar - den ena halvan sjunger Holgers del - den andra halvan svarar Holger.

Länk till låten: <https://www.youtube.com/watch?v=Lh2SnDJrRK8>

Hjälp Gordon!

1. Börja med att skriva ut en alfabetsmagnet till varje elev. De får då färglägga och dekorera den på sitt eget sätt. Klipp ut.



2. De 29 bokstäverna i alfabetet har smitit och finns att hitta lite överallt. Eleverna måste nu hjälpa Gordon att hitta bokstäverna.



Klipp ut alla Gordons bokstavskort, laminera gärna, och göm dessa på olika platser i skolan eller utomhus. Du kan ge eleverna bestämd tid eller så ska de hitta alla .



När eleverna ger sig ut på jakt efter Gordons bokstavskort tar de med sitt alfabetsmagnetsprotokoll där de antecknar vilka bokstäver de hittat. För att göra uppdraget lite svårare kan du låta eleverna skriva tre ord på varje bokstav eller skriva ner saker som börjar på bokstaven de hittat.


Exempel på övriga uppgifter

- låt eleverna få Gordons alfabetkort i en blandad hög och låt eleverna sortera dessa i alfabetisk ordning. Ta gärna hjälp av låten Alfabetsmagnet.
- dela ut ett alfabetkort till varje elev och låt dem ställa sig i klassrummet i bokstavsordning. Vill du göra det svårare så låter du eleverna vara tysta vid arbetet.
- blanda alfabetkorterna och dra ett inför klassen. Låt eleverna sitta parvis eller i mindre grupper där de ska komma på så många ord som exempelvis slutar med den dragna bokstaven.
- sätt upp korten på väggen i klassrummet som stöd vid bokstavsarbetet.
- sätt upp korten på väggen och ta bort tre bokstäver och låt eleverna fundera på vilka bokstäver som saknas. För att försvåra uppgiften kan du ta bort fler bokstäver. Påminn eleverna om att de kan ta hjälp av låten Alfabetsmagnet.









ALFABETSMAGNET

Hjälp Gordon att hitta
alla bokstäver.

Skriv av bokstaven när du hittat den.

Aa _____ Bb _____ Cc _____

Dd _____ Ee _____ Ff _____

Gg _____ Hh _____ Ii _____

Jj _____ Kk _____ Ll _____

Mm _____ Nn _____ Oo _____

Pp _____ Qq _____ Rr _____

Ss _____ Tt _____ Uu _____

Vv _____ Ww _____ Xx _____

Yy _____ Zz _____ Åå _____

Ää _____ Öö _____

Alfabetmagnet

Färglägg och dekorera
din egen alfabetmagnet.

Använd den i din jakt
på de 29 bokstäverna.

