

Namn:



Arbetsuppgifter


Ng ng

Namn:

Del 1

Uppgift 1

Tjena! Stryk under alla ng-ljud du hittar. Lycka till!



Mini gungar på en gunga tillsammans med Magnus.

Una och Dragan går till banken för att låna pengar.

Ester skriver en punkt i slutet av meningen.

Doretta bakar en paj i ugnen tillsammans med en anka.

Petri var vid planket när regnet kom.

Många barn gillar lingon.

Bea läser tidningen medan hon vinkar till Henke.

Gordon är långt borta.

Fabian sjunger lugnt när han leker med sin hink.

Holger hittar ett grodyngel i vagnen.

Fixx och Git tänker på rockringar.

Uppgift 2



Tänk på att skriva stor bokstav, ha mellanrum mellan orden och avsluta med ett skiljetecken.

Skriv en mening som innehåller ordet.

1. lögn

2. kung

3. anka

4. Magnus

5. finger

6. vinka

7. stygn

Ng ng

Namn:

Del 3

Klipp ut korten med ord. Vänd dem uppochner. Låt sedan eleverna dra ett kort. Låt eleverna berätta hur ng-ljudet stavas i ordet. De kan även skriva ner orden. Använd gärna hjálpkorten. Övar eleverna själva kan de använda facit för att kontrollera om de stavat rätt.

1.

lu _ n

2.

lu _ a

3.

hi__k

4.

vi__ka

5.

pu__kt

6.

sä _____

7.

sju _____ a

8.

tu _____ a

9.

vi__ka

10.

vi__e

11.

ta__ke

12.

fi__er

13.

ri__a

14.

zi__k

15.

va _ n

16.

u _ n

17.

ta _ ke

18.

Ma__nus

19.

ku__

20.

lu__ka


21.

lö__n

22.

dy__n

Hjälpkort



Ng ng
Namn:

Utvärdering

Jag tycker att arbetet med ng-ljudet var


roligt ganska roligt mindre roligt inte alls

Ringa in det alternativ som
passar dig!



Jag tycker att arbetet med ng-ljudet var

enkelt ganska enkelt ganska svårt svårt



Ringa in det alternativ som
passar dig!

Diplom

Mycket bra jobbat!

_____.

(elevens namn)

Du kan arbeta med ng-ljudet!

_____.

(lärarens namn)

Bra jobbat!
Holger och Fixx